



# PROFITEX CE

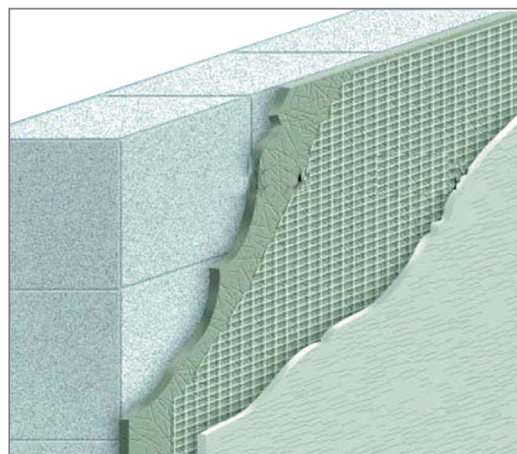

Vysoce kvalitní certifikovaná ETAG 004 sklovláknitá tkanina (perlinka) pro armování kontaktního zateplovacího systému (ETICS), vnitřních nebo vnějších omítek. Sklovláknité prameny a příže jsou zapleteny a opatřeny povrchovou úpravou (slepením) na bázi polymerních disperzí.

## Obecné použití:

Výztuž zateplení obvodových konstrukcí zdí rodinných domů, velkých ploch vícepatrových budov, novostaveb a domů v rekonstrukci. Její mechanicko-fyzikální vlastnosti, jako je pevnost v tahu podélném i příčném a odolnost proti alkáliím, zaručují vysokou odolnost finální pohledové části proti tvorbě prasklin a také ideální spojení všech vrstev omítky. Použití je možné jak na vnitřní tak i na vnější konstrukce.

## Výhody:

- Nízká hmotnost
- Vysoká mechanická pevnost
- Rychlá a lehká montáž
- Tepelná nevodivost
- Rozměrová stabilita



Označení	ETAG	Velikost ok (mm)	Plošná hmotnost (g/m <sup>2</sup> )	Rozměry role šířka/délka (m)
PROFITEX CE 145/10	ETAG 004	0,5	145	1,0/10
PROFITEX CE 145/20	ETAG 004	0,5	145	1,0/20
PROFITEX CE 145/50	ETAG 004	0,5	145	1,0/50
PROFITEX CE 160/10	ETAG 004	0,5	160	1,0/10
PROFITEX CE 160/20	ETAG 004	0,5	160	1,0/20
PROFITEX CE 160/50	ETAG 004	0,5	160	1,0/50

## Montážní návod:

Na tepelnou izolaci aplikujeme pomocí zubového hladítka, řádně promíchané, stavební zateplovací lepidlo rovnoměrně po celé ploše. Do takto nachystaného podkladu zatlačíme ve svislém směru tkaninu PROFITEX CE s minimálním přeložením 10 cm. Poté ocelovým hladítkem vytlačíme lepidlo zastěrkujeme do roviny, vždy od středu směrem ke kraji tak, aby tkanina zůstala napnutá a netvořily se nám nerovnosti či vlnky. Po zatuhnutí první vrstvy celý povrch přestěrkujeme. Po vytvrdnutí přebrousíme do roviny. Takto připravený podklad je dostatečně odolný proti tvorbě trhlin a prasklin a můžeme na něj po následné penetraci bez obav aplikovat finální omítku. K bezchybné realizaci systému je třeba použít další doplňky z našeho sortimentu, jako např. rohové, nadokenní, špaletové, parapetní a dilatační systémy s aplikovanou výztužnou mřížkou.



IZOLACE



ROVNÉ STŘECHY



ŠÍKMÉ STŘECHY



PÁSKY



FASÁDY



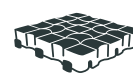
SUCHÁ STAVBA



ODVODNĚNÍ



STAVEBNÍ DOPLŇKY



ZAHRADA



SPOJOVACÍ MATERIÁL ODVĚTRÁNÍ



**Buildingelements**

Kancelář / sklad:  
Říčanská 1678  
665 01 Rosice u Brna

tel. +420 608 118 211  
info@becz.cz

[www.becz.cz](http://www.becz.cz)